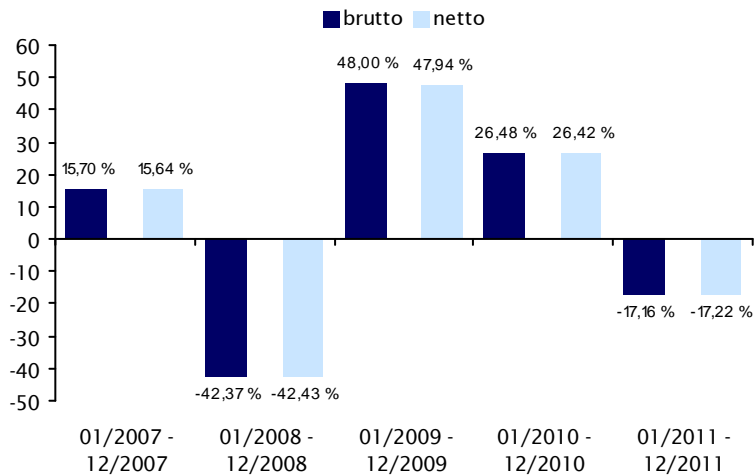


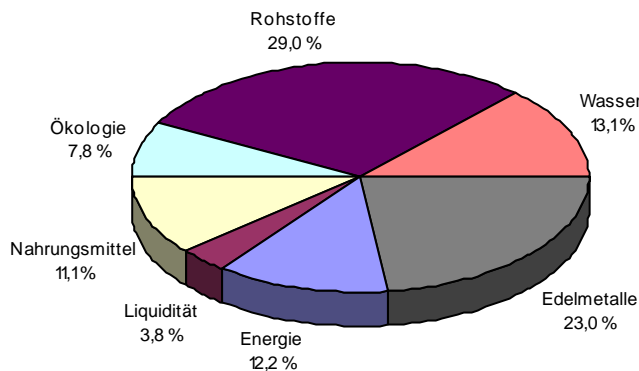
## LBBW Rohstoffe & Ressourcen

### Wertentwicklung in EURO:



Der Zeitraum erstreckt sich vom ersten Kalendertag bis zum letzten Kalendertag des jeweils angegebenen Monats.  
 brutto: Berechnung nach BVI-Methode. Quelle: Morningstar, Inc.  
 netto: wie brutto, abzüglich jährliche Depotgebühren (0,05 % + 19 % MwSt.).  
 Ausgabeaufschläge wurden nicht berücksichtigt.  
 Vergangenheitsdaten sind kein verlässlicher Indikator für zukünftige Ergebnisse.

### Portfolio-Struktur per 30.12.2011:



### Größte Zielfonds per 30.12.2011:

LBBW ROHSTOFFE 1	12,8 %
DWS	11,2 %
CRATON CAPITAL - PRECIOUS METAL	9,1 %
ALLIANZ RCM ROHSTOFFONDS	8,9 %
EARTH GOLD FUND	8,2 %
PICTET - TIMBER	7,8 %
PICTET - CLEAN ENERGY	7,6 %
JB MULTIPARTNER - SAM SUST. WATER	6,6 %
SARASIN IF. SUST. WATER	6,5 %
BGF-WORLD GOLD	5,8 %

### Fondsprofil:

#### Dachfonds mit Schwerpunkt Rohstoffe & Ressourcen

Der LBBW Rohstoffe & Ressourcen investiert überwiegend in in- und ausländische Investmentfonds aus den Bereichen Rohstoffe und Ressourcen. Rohstoffe sind unbearbeitete Stoffe aus der Natur wie Gold oder Erdöl. Ressourcen sind lebensnotwendige Dinge wie Wasser oder Nahrung. Ziel des Dachfonds ist es, vom Rohstoff- und Ressourcen-Bedarf der Welt und der Knappheit dieser Güter zu profitieren.

### Fondsstrategie:

Das Management entscheidet im ersten Schritt, welche Segmente aus den Bereichen Rohstoffe und Ressourcen aktuell am aussichtsreichsten sind (z.B. Gold, Goldminenaktien, sonstige Minenaktien, Energiewerte, Wassertitel, Nahrungsmittelwerte). Im zweiten Schritt wird der für die ausgewählten Segmente passende Zielfondsmanager identifiziert und der entsprechende Einzelfonds gekauft. Somit ist über den Dachfonds eine sehr breit gestreute Anlage möglich.

### Chancen/Risiken:

- + Vom weltweiten Rohstoff-Bedarf und der Ressourcen-Nachfrage profitieren
- + Überdurchschnittliche Wertentwicklung durch erfahrene Fondsmanager im Rohstoffbereich
- + Investitionen in eine mögliche Boombranche
- Währungs- und Kursrisiken der Aktien- und Rohstoff-Märkte
- Rohstoffmärkte sind stark konjunkturabhängig
- Allgemeines Marktrisiko und damit verbundene Kursschwankungen

### Fondsdaten:

WKN/ISIN:	532 648/DE 000 532 648 2
Auflegung:	21.02.2005
Fondsvolumen:	EUR 51,56 Mio
Fondswährung:	EUR
Ausgabeaufschlag*:	5,00 %
Verwaltungsvergütung p.a.:	1,50 %
daraus Rückvergütung*:	bis max. 1,05 %
KAG:	LBBW Asset Management
Emissionsland:	Deutschland
Ertragsverwendung:	Thesaurierung

\*zu Gunsten der Bank

Stand: 30.12.2011

Der Dachfonds eignet sich für Anleger, die über ein Basisprodukt die Segmente Rohstoffe und Ressourcen abdecken und vom Know How erfahrener Manager profitieren wollen. Genauer Informationen erhalten Sie bei Ihrem Berater. Wir empfehlen eine Anlage im Rahmen unseres Portfoliovorschlages.

Die Wesentlichen Anlegerinformationen zum Fonds erhalten Sie im Internet unter:  
[https://www.lbbw-am.de/fileadmin/downloads/KID/LBBW-Rohstoffe-\\_Ressourcen.pdf](https://www.lbbw-am.de/fileadmin/downloads/KID/LBBW-Rohstoffe-_Ressourcen.pdf)

Dieses Dokument dient nur zur Information und stellt kein Angebot für den Kauf oder Verkauf dieses Produkts dar. Die enthaltenen Informationen wurden von uns sorgfältig zusammengestellt und beruhen auf allgemein zugänglichen Quellen, die wir für zuverlässig erachten. Eine Gewähr für die Vollständigkeit und Richtigkeit können wir jedoch nicht übernehmen. Allein verbindliche Grundlage für den Kauf ist der jeweilige Verkaufsprospekt oder der produktbezogene Basisprospekt, eventuelle Nachträge sowie die Endgültigen Bedingungen. Diese Unterlagen erhalten Sie in unseren Geschäftsstellen.

# Wesentliche Anlegerinformationen

Gegenstand dieses Dokuments sind wesentliche Informationen für den Anleger über diesen Fonds. Es handelt sich nicht um Werbematerial. Diese Informationen sind gesetzlich vorgeschrieben, um Ihnen die Wesensart dieses Fonds und die Risiken einer Anlage in ihn zu erläutern. Wir raten Ihnen zur Lektüre dieses Dokuments, so dass Sie eine fundierte Anlageentscheidung treffen können.

## LBBW Rohstoffe & Ressourcen

WKN / ISIN: 532648 / DE0005326482

Dieser Fonds wird von der LBBW Asset Management Investmentgesellschaft mbH verwaltet.

Die LBBW Asset Management Investmentgesellschaft mbH gehört zum LBBW-Konzern.

### Ziele und Anlagepolitik

Das Ziel der Anlagepolitik des LBBW Rohstoffe & Ressourcen ist es, einen möglichst hohen Vermögenszuwachs zu erwirtschaften.

Der LBBW Rohstoffe & Ressourcen investiert überwiegend in in- und ausländische Investmentfonds aus den Bereichen Rohstoffe und Ressourcen. Rohstoffe sind unbearbeitete Stoffe aus der Natur, wie Gold oder Erdöl. Ressourcen sind lebensnotwendige Dinge, wie Wasser oder Nahrung. Das Management entscheidet im ersten Schritt, welche Segmente aus den Bereichen Rohstoffe und Ressourcen aktuell am aussichtsreichsten sind (z.B. Gold, Goldminenaktien, sonstige Minenaktien, Energieaktien, Wassertitel, Nahrungsmittelwerte). Im zweiten Schritt wird der für die ausgewählten Segmente passende Zielfondsmanager identifiziert und der entsprechende Einzelfonds gekauft.

In diesem Rahmen obliegt die Auswahl der einzelnen Vermögensgegenstände dem Fondsmanagement.

Die Gebühren für den Kauf und Verkauf von Wertpapieren trägt der Fonds. Sie entstehen zusätzlich zu den unten unter „Kosten“ aufgeführten Prozentsätzen und können die Rendite des Fonds mindern.

Die Erträge verbleiben im Fonds und erhöhen den Wert der Anteile.

Die Anleger können von der Kapitalanlagegesellschaft grundsätzlich börsentäglich die Rücknahme der Anteile verlangen. Die Kapitalanlagegesellschaft kann jedoch die Rücknahme aussetzen, wenn außergewöhnliche Umstände dies unter Berücksichtigung der Anlegerinteressen erforderlich erscheinen lassen.

### Risiko- und Ertragsprofil

<< Typischerweise geringere Rendite

Typischerweise höhere Rendite >>

<< Geringeres Risiko

Höheres Risiko >>

1	2	3	4	5	6	7
---	---	---	---	---	---	---

Dieser Risikoindikator beruht auf historischen Daten; eine Vorhersage künftiger Entwicklungen ist damit nicht möglich. Die Einstufung des Fonds kann sich künftig ändern und stellt keine Garantie dar. Auch ein Fonds, der in Kategorie 1 eingestuft wird, stellt keine völlig risikolose Anlage dar.

Der LBBW Rohstoffe & Ressourcen ist in Kategorie 6 eingestuft, weil sein Anteilpreis stark schwankt und deshalb die Gewinnchance, aber auch das Verlustrisiko hoch sein kann.

Bei der Einstufung des Fonds in eine Risikoklasse kann es vorkommen, dass aufgrund des Berechnungsmodells nicht alle Risiken berücksichtigt werden. Eine ausführliche Darstellung findet sich im Abschnitt "Risiken" des Verkaufsprospekts. Folgende Risiken haben auf diese Einstufung keinen unmittelbaren Einfluss, können aber trotzdem für den Fonds von Bedeutung sein:

#### Verwahrrisiken:

Mit der Verwahrung von Vermögensgegenständen insbesondere im Ausland kann ein Verlustrisiko verbunden sein, das aus Insolvenz, Sorgfaltspflichtverletzungen oder missbräuchlichem Verhalten des Verwahrers oder eines Unterverwahrers resultieren kann.

#### Operationelle Risiken:

Der Fonds kann Opfer von Betrug oder anderen kriminellen Handlungen werden. Er kann Verluste durch Missverständnisse oder Fehler von Mitarbeitern der Kapitalanlagegesellschaft oder externer Dritter erleiden oder durch äußere Ereignisse, wie z.B. Naturkatastrophen, geschädigt werden.

## Kosten

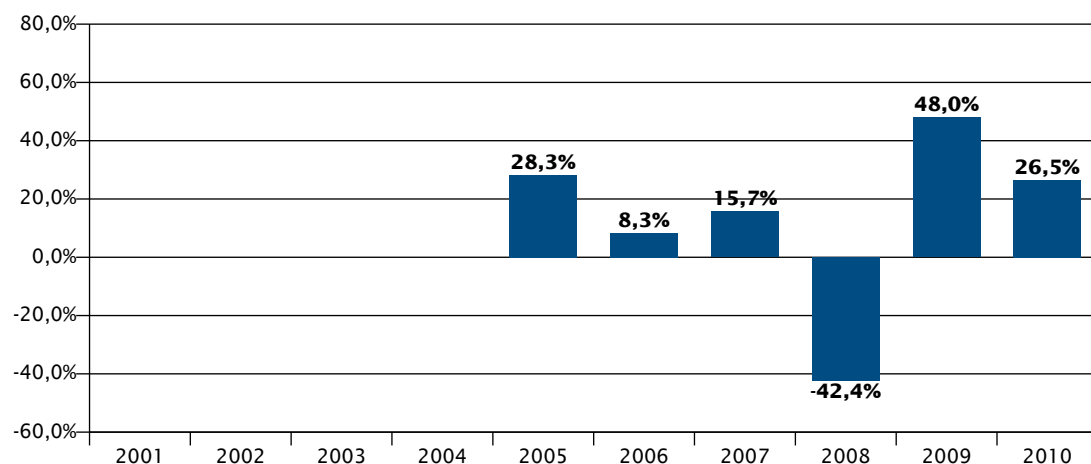
Einmalige Kosten vor und nach der Anlage:	
<b>Ausgabeauf- und Rücknahmeabschläge</b>	<b>5,00%</b> <b>0,00%</b>
Dabei handelt es sich um den Höchstbetrag, der von Ihrer Anlage vor der Anlage abgezogen werden darf.	
Kosten, die dem Fonds im Laufe des Jahres abgezogen werden:	
<b>Laufende Kosten</b>	<b>2,47%</b>
Kosten, die der Fonds unter bestimmten Umständen zu tragen hat:	
<b>An die Wertentwicklung des Fonds gebundene Gebühren</b>	<b>0,00%</b>

Aus den Gebühren und sonstigen Kosten werden die laufende Verwaltung und Verwahrung des Fondsvermögens sowie die Vermarktung und der Vertrieb der Fondsanteile finanziert. Anfallende Kosten verringern die Ertragschancen des Anlegers.

Der hier angegebene Ausgabeaufschlag ist ein Höchstbetrag. Im Einzelfall kann er geringer ausfallen. Den tatsächlich für Sie geltenden Betrag können Sie dem Abschnitt „Ausgabe- und Rücknahmepreise und Kosten“ des Verkaufsprospekts entnehmen oder bei Ihrem Finanzberater bzw. beim Vertreter der Fondsanteile erfragen.

Die hier angegebenen laufenden Kosten fielen im letzten Geschäftsjahr des Fonds an, das im Januar 2011 endete. Die laufenden Kosten können von Jahr zu Jahr schwanken.

## Frühere Wertentwicklung



**Die Wertentwicklung in der Vergangenheit ist keine Garantie für die künftige Entwicklung.**

**Bei der Berechnung wurden sämtliche Kosten und Gebühren mit Ausnahme des Ausgabeaufschlags abgezogen.**

**Der LBBW Rohstoffe & Ressourcen wurde am 21.02.2005 aufgelegt.**

**Die historische Wertentwicklung wurde in EUR berechnet.**

## Praktische Informationen

Depotbank des Fonds ist die Landesbank Baden-Württemberg mit Sitz in Stuttgart, Am Hauptbahnhof 2.

Den Verkaufsprospekt und die aktuellen Halbjahres- und Jahresberichte, die aktuellen Anteilpreise sowie weitere Informationen zu dem LBBW Rohstoffe & Ressourcen finden Sie kostenlos in deutscher Sprache auf unserer Homepage unter [www.lbbw-am.de](http://www.lbbw-am.de). Den Prospekt und die aktuellen Berichte können Sie auch kostenlos in schriftlicher Form bei der LBBW Asset Management Investmentgesellschaft mbH anfordern.

Der Fonds unterliegt dem deutschen Investmentsteuergesetz. Dies kann Auswirkungen darauf haben, wie Sie bzgl. Ihrer Einkünfte aus dem Fonds besteuert werden.

Die LBBW Asset Management Investmentgesellschaft mbH kann lediglich auf Grundlage einer in diesem Dokument enthaltenen Erklärung haftbar gemacht werden, die irreführend, unrichtig oder nicht mit den einschlägigen Teilen des OGAW-Prospekts vereinbar ist.

Dieser Fonds ist in Deutschland zugelassen und wird durch die Bundesanstalt für Finanzdienstleistungsaufsicht (BaFin) reguliert.

Inhaltlich verantwortlich für diese wesentliche Anlegerinformationen ist ausschließlich die LBBW Asset Management Investmentgesellschaft mbH.

Diese wesentlichen Informationen für den Anleger sind zutreffend und entsprechen dem Stand vom 13. September 2011.