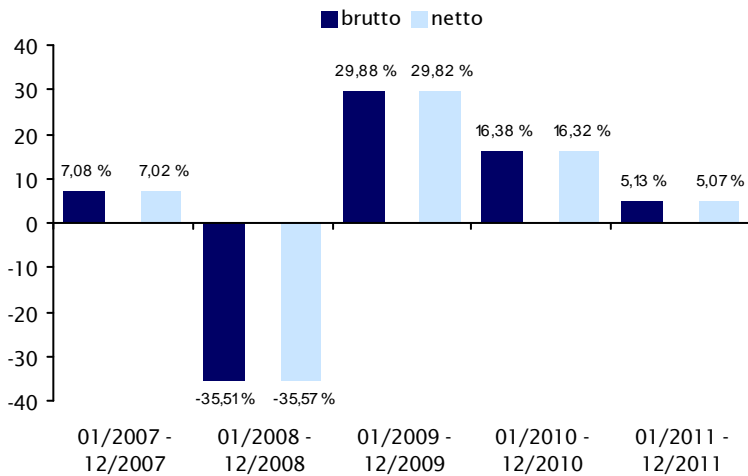


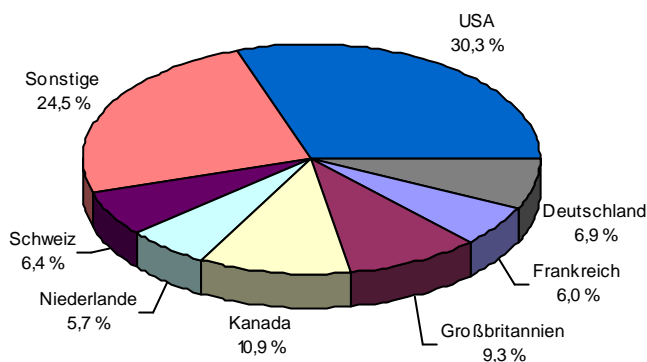
## DWS Top Dividende

### Wertentwicklung in EURO:



Der Zeitraum erstreckt sich vom ersten Kalendertag bis zum letzten Kalendertag des jeweils angegebenen Monats.  
 brutto: Berechnung nach BVI-Methode. Quelle: Morningstar, Inc.  
 netto: wie brutto, abzüglich jährliche Depotgebühren (0,05 % + 19 % MwSt.).  
 Ausgabeaufschläge wurden nicht berücksichtigt.  
 Vergangenheitsdaten sind kein verlässlicher Indikator für zukünftige Ergebnisse.

### Länderaufteilung 30.12.2011:



### Größte Einzelwerte in % per 30.12.2011:

KT&G Corp	2,2
Unilever	2,1
Roche Holding	2,1
Intel	2,0
Nestle	1,9
NTT Docomo	1,9
McDonalds	1,9
Taiwan Semiconductor	1,9
Philip Morris International	1,9
Canadian Oil Sands	1,9

### Fondsprofil:

#### Aktien International

Der Fonds zielt auf einen möglichst hohen Kapitalzuwachs und jährliche Ausschüttungen ab. Die Aktienausswahl erfolgt nach folgenden Kriterien: Dividendenrendite höher als der Marktdurchschnitt; Nachhaltigkeit der Dividende und des Unternehmenswachstums; historische und zukünftige Dividendenhöhen sowie angemessenes Kurs-/ zu Gewinnverhältnis. Die Einzelanlagen werden von der DWS u.a. nach den Unternehmenskennzahlen wie z.B. solide Bilanz, Managementfähigkeit, ausgewiesene Gewinnhöhe und Wettbewerbsposition aus gesucht. Das Fondsvermögen wird zu mindestens 70 % in Aktien von in- und ausländischen Unternehmen angelegt, die eine überdurchschnittliche Dividendenrendite erwarten lassen.

### Chancen/Risiken:

- + Kurssteigerungen an den internationalen Aktienmärkten
- + In der Vergangenheit haben sich Aktien mit hohen Dividendenrenditen deutlich weniger schwankungsanfällig verhalten als andere Aktien
- Schwäche an den internationalen Aktienmärkten
- Dividendenausfälle und -kürzungen
- Währungseinflüsse können Anlageerfolg beeinträchtigen

### Fondsdaten:

WKN/ISIN:	984 811/DE 000 984 811 9
Auflegung:	28.04.2003
Fondsvolumen:	EUR 5.878,50 Mio
Fondswährung:	EUR
Ausgabeaufschlag*:	5,00 %
Verwaltungsvergütung p.a.:	1,45 %
daraus Rückvergütung*:	bis max. 0,56 %
KAG:	DWS Investment GmbH
Emissionsland:	Deutschland
Ertragsverwendung:	Ausschüttung

\*zu Gunsten der Bank

Stand: 30.12.2011

Da Aktien mit hoher, nachhaltiger Dividendenrendite verglichen zu Aktien mit geringer Dividendenrendite im allgemeinen weniger schwanken, ist der Fonds zur Depotbeimischung gut geeignet. Genaue Informationen erhalten Sie bei Ihrem Berater. Wir empfehlen eine Gewichtung gemäß unserem Portfoliovorschlag.

Die Wesentlichen Anlegerinformationen zum Fonds erhalten Sie im Internet unter: [http://static.fww.biz/pdf/dws/fwwdok\\_78rUgW22ux.pdf](http://static.fww.biz/pdf/dws/fwwdok_78rUgW22ux.pdf)

## Wesentliche Anlegerinformationen

Gegenstand dieses Dokuments sind wesentliche Informationen für den Anleger über diesen Fonds. Es handelt sich nicht um Werbematerial. Diese Informationen sind gesetzlich vorgeschrieben, um Ihnen die Wesensart dieses Fonds und die Risiken einer Anlage in ihn zu erläutern. Wir raten Ihnen zur Lektüre dieses Dokuments, so dass Sie eine fundierte Anlageentscheidung treffen können.



## DWS Top Dividende

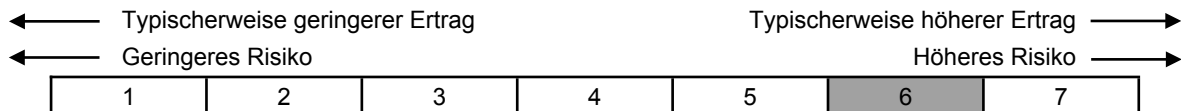
WKN: 984811 ISIN: DE0009848119

Verwaltungsgesellschaft: DWS Investment GmbH, ein Mitglied der Deutsche Bank Gruppe.

## Ziele und Anlagepolitik

Ziel der Anlagepolitik ist es, einen nachhaltigen Wertzuwachs gegenüber dem Vergleichsmaßstab (MSCI World High Dividend Yield (RI)) zu erzielen. Um dies zu erreichen, investiert der Fonds vor allem in Aktien von in- und ausländischen Unternehmen. Bei der Aktienauswahl ist die Höhe der Dividendenrendite ein wichtiges Kriterium. Allerdings müssen die Dividendenrenditen nicht in jedem Fall größer als im Marktdurchschnitt sein. In diesem Rahmen obliegt die Auswahl der einzelnen Investments dem Fondsmanagement. Der Fonds orientiert sich am Vergleichsmaßstab. Er bildet ihn nicht genau nach, sondern versucht seine Wertentwicklung zu übertreffen und kann deshalb wesentlich - sowohl positiv als auch negativ - von dem Vergleichsmaßstab abweichen. Der Fonds unterliegt verschiedenen Risiken. Eine detaillierte Risikobeschreibung sowie sonstige Hinweise finden Sie im Verkaufsprospekt unter „Risiken“. Die Währung des DWS Top Dividende ist EUR. Der Fonds schüttet jährlich aus. Sie können bewertungstäglich die Rücknahme der Anteile verlangen. Die Rücknahme darf nur in außergewöhnlichen Fällen unter Berücksichtigung Ihrer Anlegerinteressen ausgesetzt werden.

## Risiko- und Ertragsprofil



Die Berechnung des Risiko- und Ertragsprofils beruht auf historischen Daten, die nicht als verlässlicher Hinweis auf das künftige Risikoprofil herangezogen werden können. Dieser Risikoindikator unterliegt Veränderungen; die Einstufung des Fonds kann sich im Laufe der Zeit verändern und kann nicht garantiert werden. Auch ein Fonds, der in die niedrigste Kategorie (Kategorie 1) eingestuft wird, stellt keine völlig risikolose Anlage dar. Der Fonds ist in die Kategorie 6 eingestuft, weil sein Anteilpreis stark schwanken kann und deshalb sowohl Verlust- als auch Gewinnchancen hoch sein können.

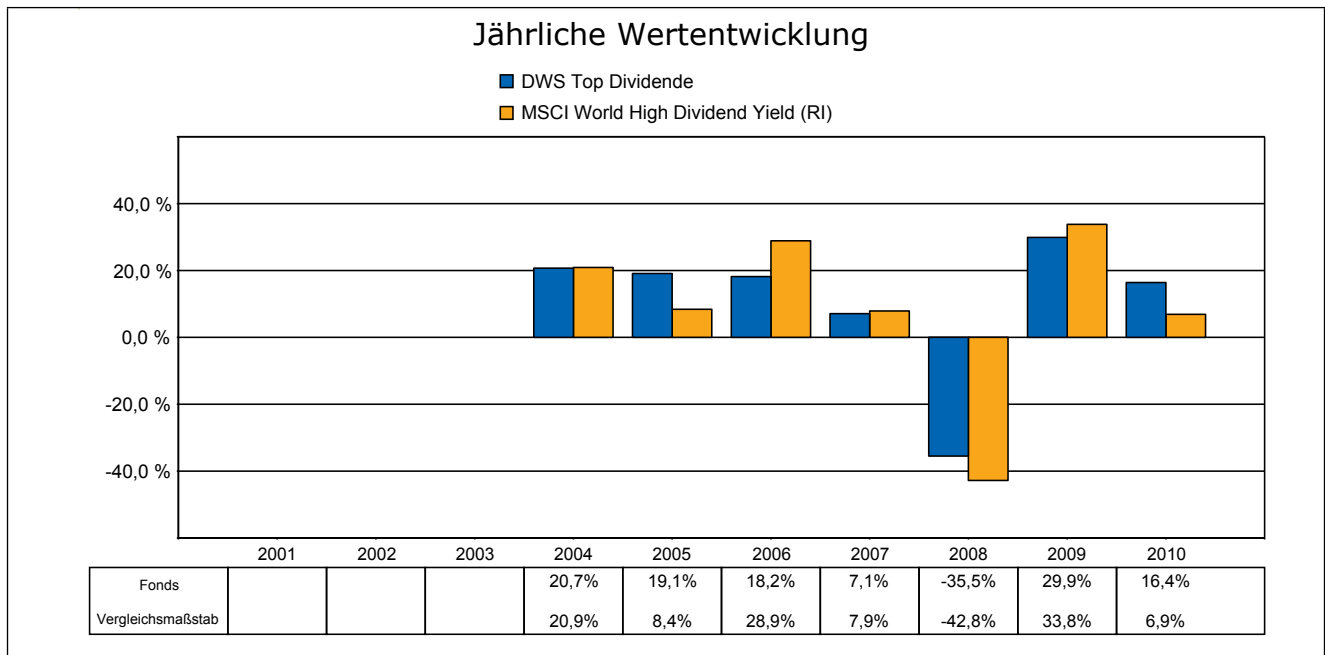
## Kosten

Die von Ihnen getragenen Kosten und Gebühren werden für Management, Verwaltung und Verwahrung, sowie Vertrieb und Vermarktung des Fonds verwendet. Diese Kosten beschränken das potenzielle Wachstum Ihrer Anlage.

Einmalige Kosten vor und nach der Anlage	
<b>Ausgabeaufschläge</b>	5,00 %. Dabei handelt es sich um den Höchstbetrag, der von Ihrer Anlage vor der Anlage abgezogen wird.
<b>Rücknahmeabschläge</b>	Kein Rücknahmeabschlag
Kosten, die vom Fonds im Laufe des Jahres abgezogen werden	
<b>Laufende Kosten</b>	1,45 %
Kosten, die der Fonds unter bestimmten Umständen zu tragen hat	
<b>An die Wertentwicklung des Fonds gebundene Gebühren</b>	keine
<b>Erträge aus Wertpapierleihe</b>	0,09 %

Der hier angegebene Ausgabeaufschlag ist ein Höchstbetrag. Im Einzelfall kann er geringer ausfallen. Den aktuell für Sie geltenden Betrag können Sie bei der für Sie zuständigen Stelle oder bei Ihrem Finanzberater erfragen. Die hier angegebenen laufenden Kosten fielen im letzten Geschäftsjahr des Fonds an, das am 30.09.2010 endete. Sie können sich von Jahr zu Jahr verändern. Die laufenden Kosten umfassen nicht die erfolgsbezogene Vergütung und die Transaktionskosten. Weitere Informationen über Kosten finden Sie im Verkaufsprospekt unter "Kosten".

## Wertentwicklung in der Vergangenheit



Wertentwicklungen in der Vergangenheit sind kein verlässlicher Indikator für die zukünftige Wertentwicklung. Bei der Berechnung wurden sämtliche Kosten und Gebühren abgezogen, die dem DWS Top Dividende entnommen wurden. Ausgabeaufschläge und Rücknahmeabschläge wurden nicht berücksichtigt. Der DWS Top Dividende wurde 2003 aufgelegt. Die Wertentwicklung wurde in EUR berechnet.

## Praktische Informationen

Depotbank ist die State Street Bank GmbH, Deutschland. Verkaufsprospekt, Jahresbericht und Halbjahresbericht liegen in der Sprache dieses Dokuments bei der DWS Investment GmbH vor und können dort kostenlos angefordert werden. Die aktuellen Anteilpreise sowie weitere Informationen zum Fonds finden Sie in der Sprache dieses Dokuments auf Ihrer lokalen Internetseite von DWS Investments oder unter [www.dws.com](http://www.dws.com) im Bereich „Download“ des Fonds. Der Fonds unterliegt dem deutschen Steuerrecht. Dies kann Auswirkungen darauf haben, wie Sie bzgl. Ihrer Einkünfte aus dem Fonds besteuert werden. Die DWS Investment GmbH kann lediglich auf der Grundlage einer in diesem Dokument enthaltenen Erklärung haftbar gemacht werden, die irreführend, unrichtig oder nicht mit den einschlägigen Teilen des Verkaufsprospekts vereinbar ist. Dieser Fonds ist in Deutschland zugelassen und wird durch die Bundesanstalt für Finanzdienstleistungsaufsicht reguliert.

Diese wesentlichen Anlegerinformationen sind zutreffend und entsprechen dem Stand vom 01.07.2011.